

NÁVOD K POUŽITÍ

Accura Infusion Controller

Regulátor s infuzní soupravou

Zkontrolujte prosím neporušenost obalu. Nepoužívejte, pokud jsou víčka uvolněná.

Skladujte při teplotách max. 30 °C.

Vyjměte soupravu, uzavřete větrací víčko kapací komory.

Před použitím regulátoru otevřete ochranné víčko tím, že palcem a prostředníčkem odtlačíte obě ouška od sebe.

Po každém použití víčko znovu zavřete, tím zabráníte neúmyslnému přenastavení a ztížíte manipulaci pacientovi.

Regulátor otvírá naplno, pokud je kolečko nastaveno na „FULL“.

Napíchněte infuzní láhev, odvzdušněte soupravu, zavřete regulátorem tak, že nastavíte kolečko na „OFF“.

Zavěste infuzní láhev a napojte infuzní soupravu na kanylu, otevřete větrací víčko.

Nastavte požadovanou infuzní dávku tím, že otočíte kolečkem tak, aby šipka na stupnici ukazovala ml/h.





U vysoce viskózních roztoků (glukóza, tuky) nastavte kolečko o 10 až 20 % navíc.

Prověřte infuzní dávku odpočtem kapek.

Má-li být infuze krátkodobě přerušena, lze tak učinit stlačovací svorkou, a pokud nehýbete kolečkem, bude po odstranění stlačovací svorky infuze probíhat za stejného dávkování.

Soupravu jako všechny infuzní soupravy je zapotřebí z hygienických důvodů každých 24 hodin vyměnit.

Značky a vysvětlivky

 Pozor	 Datum použitelnosti	 Nepoužívejte opakovaně	 Sterilizováno ethyleno- oxidem
---	---	--	--

Výrobce

Accura Medizintechnik GmbH

Max-Planck-Straße 33

611 84 Karben

Německo



Distributor

CZ Pharma, s. r. o.

Náměstí Smiřických 42

281 63 Kostelec nad Černými Lesy

Česká republika



Stav: 03/2010

